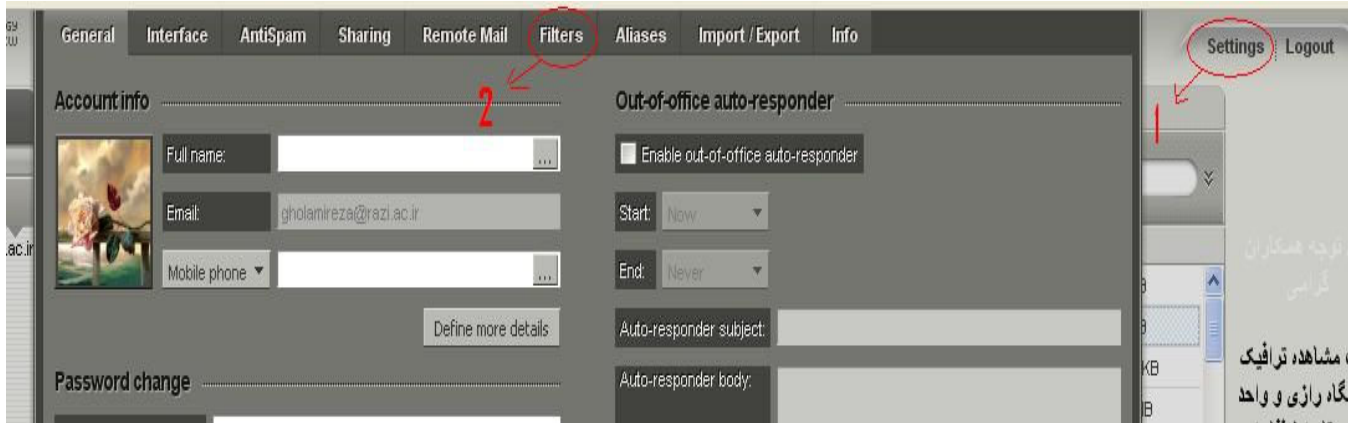


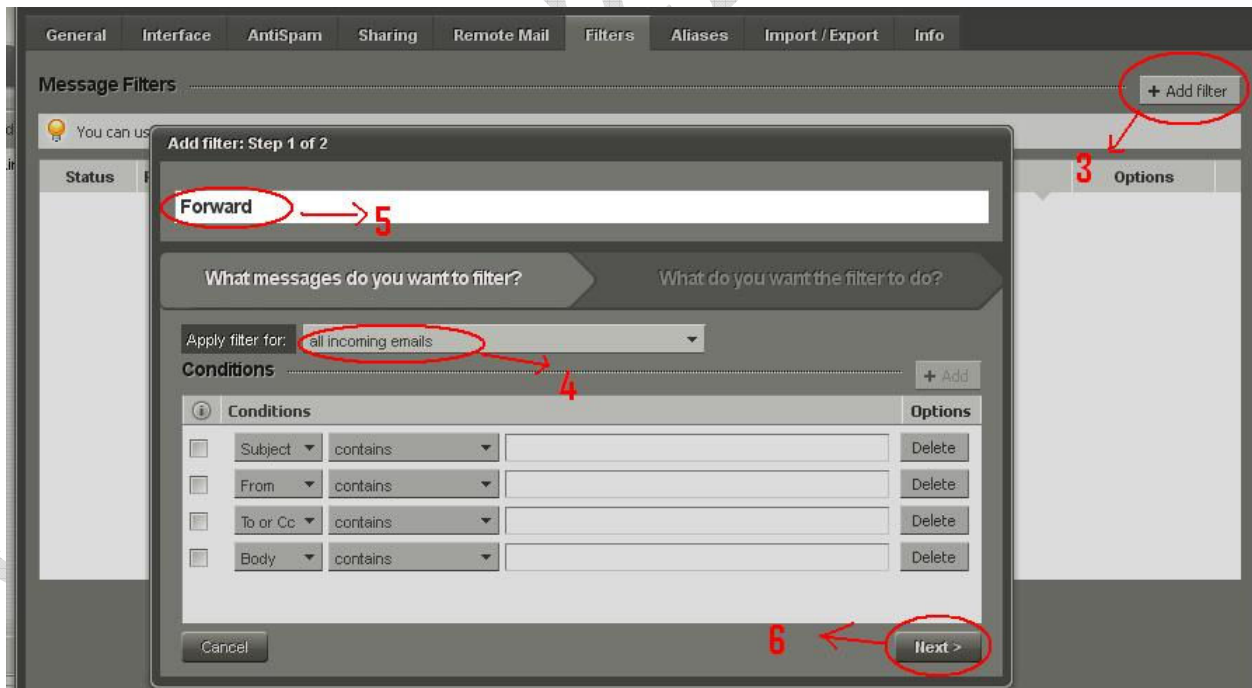
راهنمای Forward کردن ایمیل به يك آدرس ایمیل دیگر مانند ایمیل یاهو در Axigen

وارد ایمیل خود شده و در قسمت سمت راست بالا روی settings کلیک کنید

- حال وارد صفحه Filters شوید:

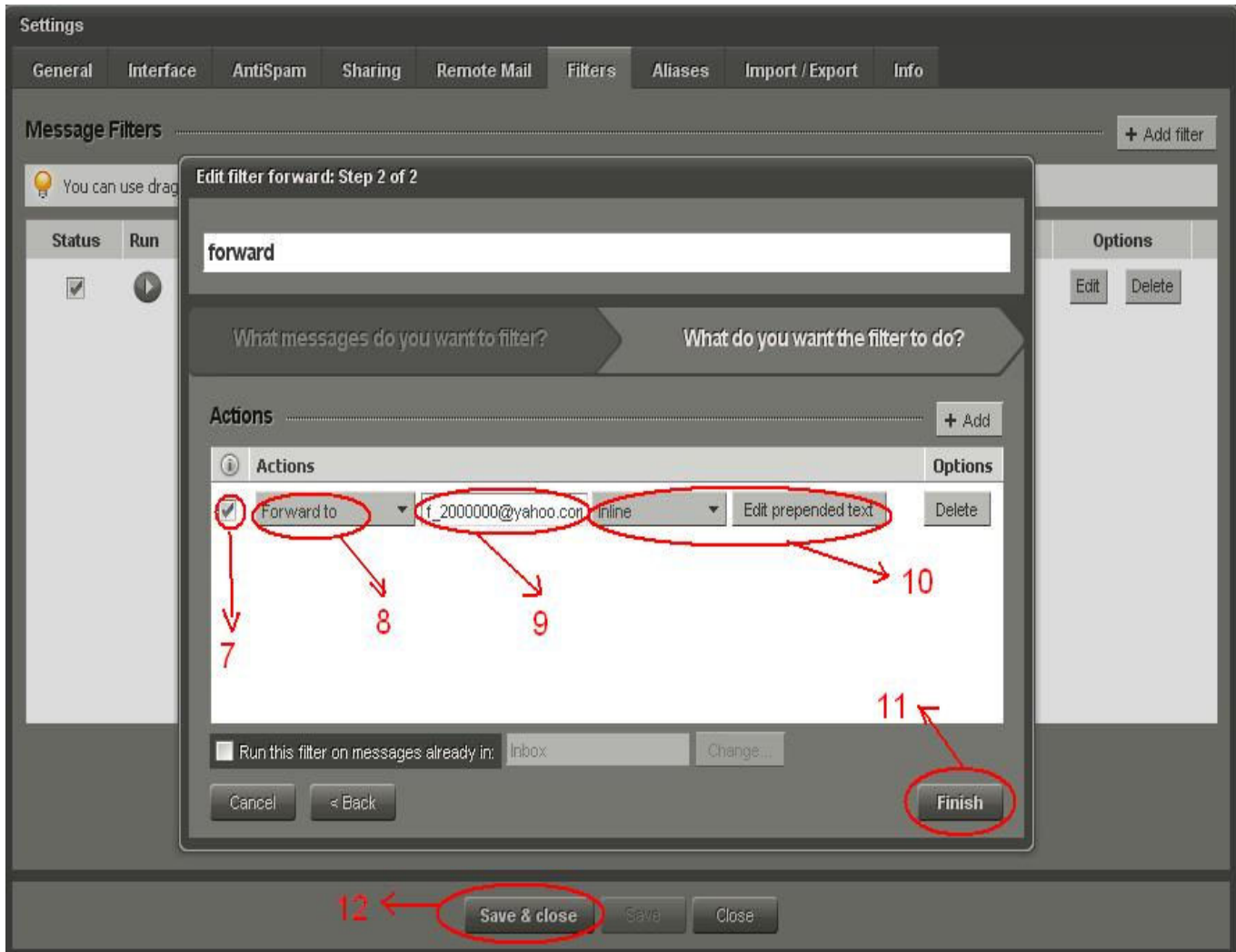


- در مرحله بعدی بر روی Add filter کلیک نمایید تا صفحه زیر باز شود



- حال در قسمت Apply filter for گزینه all incoming e-mails را از منوی کشویی موجود انتخاب نمایید

- سپس برای فیلتر خود یک اسم به عنوان مثال Forward انتخاب نمایید
- کلید Next را انتخاب فرمایید تا وارد صفحه بعد شوید



- همانطور که در شکل بالا ملاحظه می فرمایید چک باکس اول را تیک بزنید و از منوی کشویی گزینه Forward to را انتخاب نمایید
- در کادر خالی مقابل Forward to آدرس ایمیل دوم (ياهو) خود را تایپ فرمایید به عنوان مثال test@yahoo.com
- توجه داشته باشید که گزینه inline در مقابل آدرس ایمیل وجود داشته باشد
- سپس دکمه Finish را انتخاب فرمایید تا صفحه جاری بسته شود
- در صفحه بعد دکمه save & close را انتخاب نمایید تا تنظیمات انجام شده ذخیره گردد.